

Espace pédagogique IFTS

(plateforme Moodle)

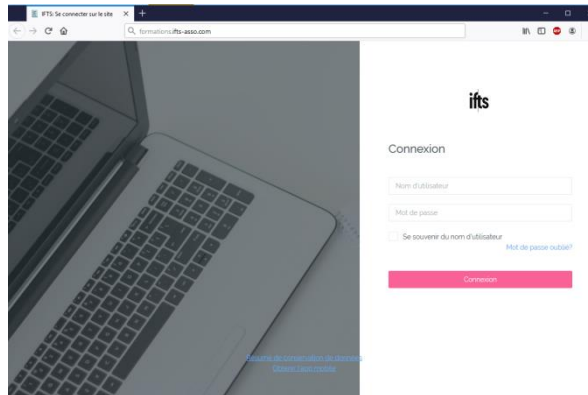
Sommaire

1. Se connecter
2. Naviguer
3. Aller sur l'Espace promo
4. Le forum de la promo
5. Les supports de cours
6. L'espace d'infos et d'actus

1 - Se connecter à la plateforme

- Sur le site internet de l'IFTS ifts-asso.com :
 - en haut à gauche menu « Campus numérique »
 - « Plateforme pédagogique »

Astuce: vous pouvez y accéder directement à l'adresse suivante: formations.ifts-asso.com



Connectez-vous à l'aide de vos identifiants IFTS envoyés par mail au début de l'année : saisissez votre identifiant dans « nom d'utilisateur » et votre mot de passe dans « mot de passe ». Cliquez sur « Connexion ».

Pour rappel :

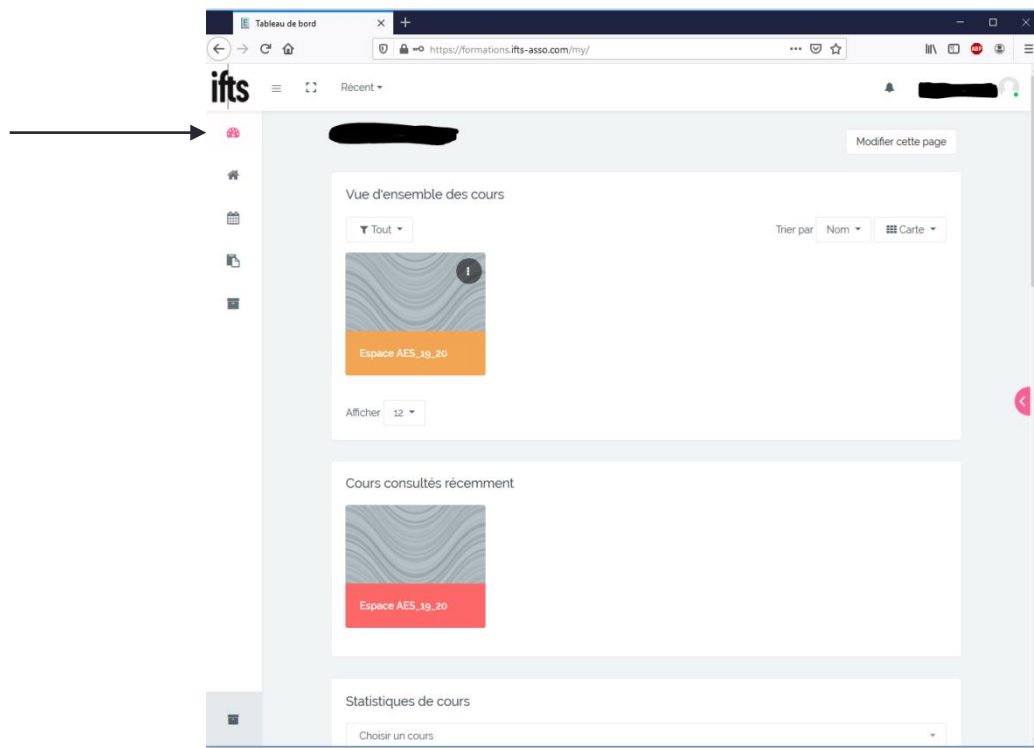
Votre identifiant : initiale de votre prénom suivi de votre nom de famille, tout attaché et tout en minuscule. ex. Jean BLANC: jblanc

Votre mot de passe est inscrit sur votre carte d'étudiant IFTS, sous le code barre

2 - Naviguer sur la plateforme

Une fois connecté, vous arrivez sur votre « **Tableau de bord** »

Vous pouvez retrouver le **Tableau de bord** dans le menu à gauche



Vous y voyez, notamment, les cours auxquels vous êtes inscrits.

Le cours appelé « Espace » suivi du nom de la promotion vous permet d'accéder à toutes les informations utiles de votre promotion : Cliquez-dessus pour y accéder.

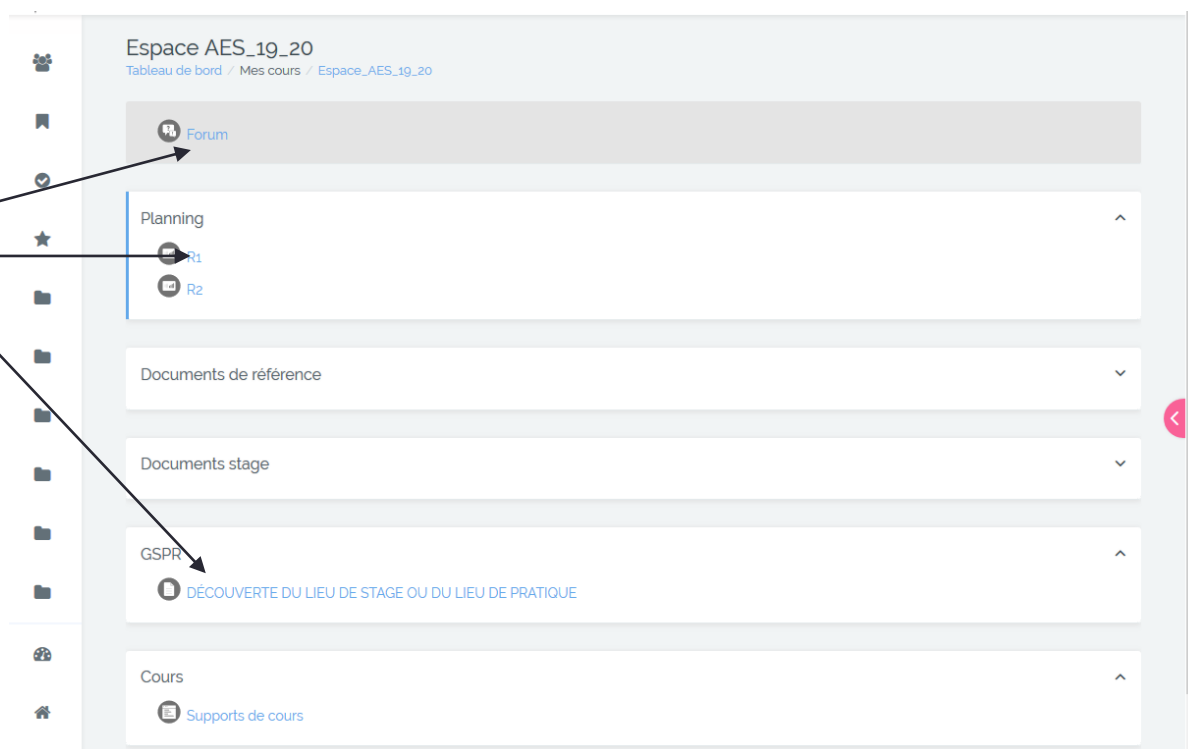
3 - Espace promo (exemple Espace AES_19_20)

Dans l'espace promo, vous consultez alors toutes les ressources mises à disposition de votre promotion :

- documents de références, documents de stage, documents propres au GSPR et supports de cours

Les textes en bleu sont des liens :

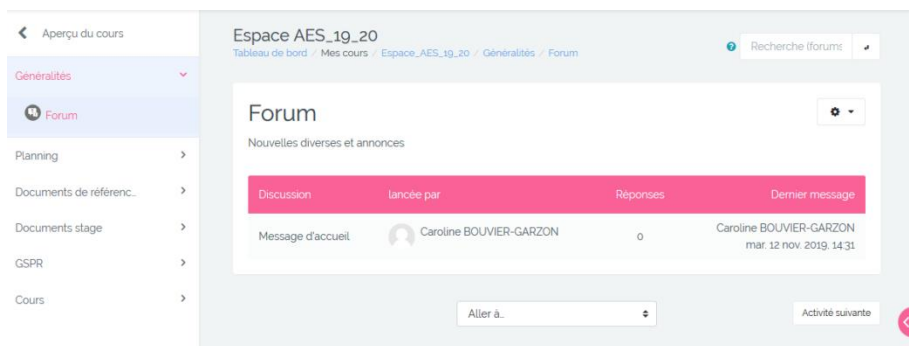
- cliquez dessus pour accéder au document ou au dossier.
- Vous pourrez ensuite télécharger le contenu qui vous intéresse.



4 - Forum

Tout en haut, le « Forum » vous permet de consulter tous les messages déposés par les formateurs ou le personnel administratif à destination de tous les apprenants de cette promotion.

Vous recevrez ces messages également par mail (adresse mail que vous avez indiquée lors de votre inscription à l'IFTS)



5 - Supports de cours

Tout en bas, dans la section « Cours », cliquez sur « Supports de cours » : vous accédez aux supports de cours déposés par les formateur·trice·s

Cliquez alors sur la petite loupe de la fiche pour accéder aux supports de cours

Espace AES_19_20
Tableau de bord / Mes cours / Espace_AES_19_20 / Cours / Supports de cours / Affichage liste

Supports de cours

Affichage liste Affichage fiche Recherche

Fiches par page
100

Rechercher Trier par


DF

Ascendant

Recherche avancée Enregistrer les réglages

Nom du cours: SECRET PROFESSIONNEL ET PARTAGE D'INFO DANS LE SECTEUR MEDICO-SOCIAL
Date du cours: 17 mars 2019
DF: DF1
Tronc commun / Spécialité: Tronc commun
Intervenant: Chantal CORNIER

Nom du cours: DECOUVERTE DU CHAMP DE L'ACCOMPAGNEMENT EN STRUCTURE COLLECTIVE
Date du cours: 16 novembre 2018
DF: DF1
Tronc commun / Spécialité: Tronc commun
Intervenant: Jean-Yves QUINTEAU

Dans « Affichage liste », cliquer sur la loupe  pour accéder à la fiche

6 - Espace d'informations générales, actualités, annonces...

Actualités, infos, bons plans, règlements, code bourse... Un espace d'information générale a été créé pour toutes les personnes en formation.

Pour cela cliquez sur « **Accueil du site** », dans le menu à gauche

Retrouvez la page
d'infos et actu en
cliquant sur « **Accueil
du site** »

The screenshot shows the IFTS website interface. On the left, a navigation menu is visible with the following items: 'Tableau de bord', 'Accueil du site' (highlighted in pink), 'Calendrier', and 'Fichiers personnels'. An arrow points from the text 'Retrouvez la page d'infos et actu en cliquant sur « Accueil du site »' to the 'Accueil du site' menu item. The main content area features a large blue banner with the text 'Vous avez jusqu'au 31 octobre pour déposer votre demande de bourse régionale' and a button labeled 'COMMENT DÉPOSER MA DEMANDE ?'. Below the banner is a section titled 'Campus numérique' with the subtitle 'Ces espaces numériques sont ouverts à toutes les personnes en formation à l'IFTS'. This section contains four service tiles:

- PORTAIL DOCUMENTAIRE DU CRD**: Base documentaire du CRD, actualités, nouveautés, veille documentaire... Cliquez ici
- ESPACE SCOLARITE**: Plannings, informations personnelles, inscription aux formations... Cliquez ici
- ESPACE D'INFOS GENERALES**: Infos et documents utiles pour toutes les personnes entrées en formation à l'IFTS : actualités, règlements, infos pratiques, etc. Cliquez ici
- COMMENT S'IDENTIFIER ?**: Votre identifiant : série lettre du prénom suivi du nom, tout attaché en minuscule / Mot de passe : envoyé par mail à la rentrée !

